

A decorative border of various school supplies including colored pencils, books, a calculator, a ruler, a protractor, a globe, a paint palette, and an open book, all arranged around the central text.

*Игра
в развитии
математических
способностей*





Уважаемые родители,

в игровой форме Вы можете привить малышу знания из области математики, научить его выполнять различные действия, разовьете память, мышление, творческие способности. В процессе игры дети усваивают сложные математические понятия, учатся считать. Но это не только тренировка, это также и прекрасно проведенное время вместе с собственным ребенком. Однако в стремлении к знаниям важно не переусердствовать. Самое главное - это привить малышу интерес к познанию. Для этого занятия должны проходить в увлекательной игровой форме.

Главное при обучении счету вовсе не овладение вычислительными навыками, а понимание того, что означают числа и для чего они нужны. Кроме того, стоит до школы научить ребенка различать пространственное расположение предметов (вверху, внизу, справа, слева, под, над и т. д.), узнавать основные геометрические фигуры (круг, квадрат, прямоугольник, треугольник). Важно также, чтобы малыш различал величину предметов, понимал, что значит больше, меньше, часть, целое. Всему этому дети обучаются на специальных занятиях в детском саду, но знания будут прочнее, если вы будете их закреплять и дома.



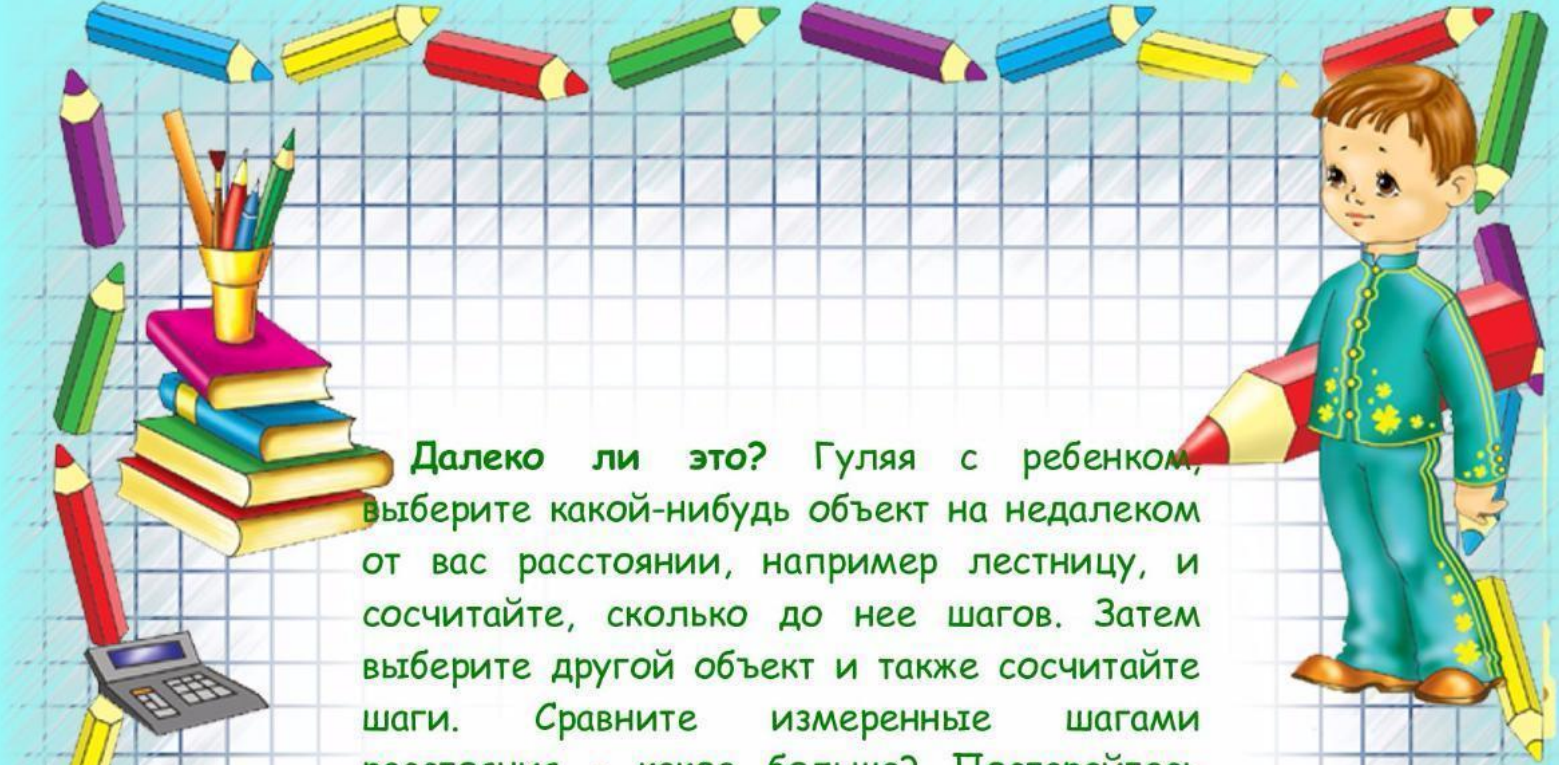
Вот примеры игр:

Счет в дороге. Дети очень быстро устают в транспорте, если их предоставить самим себе. Это время можно провести с пользой, если вы будете вместе с ребенком считать. Сосчитать можно проезжающие трамваи, количество пассажиров-детей, магазины или аптеки. Можно придумать каждому объект для счета: ребенок считает большие дома, а вы маленькие. У кого больше?

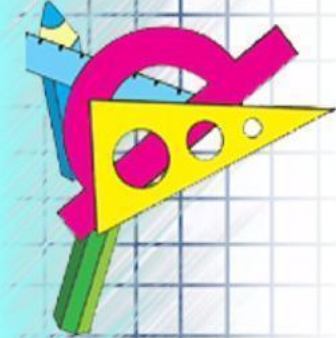
Сколько здесь..? Обращайте внимание ребенка на то, что происходит вокруг: на прогулке, на пути в магазин и т. д. Задавайте вопросы, например: "Здесь больше мальчиков или девочек?", "Давай сосчитаем, сколько скамеек в парке", "Покажи, какое дерево высокое, а какое самое низкое", "Сколько этажей в этом доме?" И т. д.

Игра с мячом. Понятия пространственного расположения легко усваиваются в игре с мячом: мяч над головой (вверху), мяч у ног (внизу), бросим вправо, бросим влево, вперед-назад. Задание можно и усложнить: ты бросаешь мяч правой рукой к моей правой руке, а левой рукой - к моей левой. В действии малыш гораздо лучше усваивает многие важные понятия.






Далеко ли это? Гуляя с ребенком, выберите какой-нибудь объект на недалеком от вас расстоянии, например лестницу, и сосчитайте, сколько до нее шагов. Затем выберите другой объект и также сосчитайте шаги. Сравните измеренные шагами расстояния - какое больше? Постарайтесь вместе с ребенком предположить, сколько шагов потребуется, чтобы подойти к какому-то близкому объекту.




Угадай, сколько в какой руке. В игре могут участвовать двое и больше игроков. Ведущий берет в руки определенное количество предметов, не больше 10 (это могут быть палочки, конфеты, пуговицы, камешки и т. д.), и объявляет играющим, сколько всего у него предметов. После этого за спиной раскладывает их в обе руки и просит детей угадать, сколько предметов в каждой руке.




Счет на кухне. Кухня - отличное место для постижения основ математики. Ребенок может пересчитывать предметы сервировки, помогая вам накрывать на стол. Или достать из холодильника по вашей просьбе три яблока и один банан. Разнообразить задания можно до бесконечности.






Сложи квадрат. Возьмите плотную бумагу разных цветов и вырежьте из нее квадраты одного размера - скажем, 10 X 10 см. Каждый квадрат разрежьте по заранее намеченным линиям на несколько частей. Один из квадратов можно разрезать на две части, другой - уже на три, и т. д. Теперь давайте ребенку по очереди наборы деталей, пусть он попробует восстановить из них целую фигуру.



В среду мы не хлопаем. Вы называете любые дни недели, ребенок хлопает в ладоши (1 раз). Но в среду в ладоши хлопать нельзя!

Будь внимательным. Вы называете разные слова, в том числе и дни недели. Если малыш слышит название дней недели, то он должен хлопнуть в ладоши: лиса, хлеб, вторник, среда, книга, воскресенье, шорты, велосипед и т.д.



Выходные - будни. Если вы называете будний день недели, то ребенок делает вид, что он что-то делает: играет в игрушки, пишет, рисует. Если выходной - хлопает в ладоши или делает вид, будто спит, или что-то другое на ваше усмотрение.



Вопросы-ответы. Садитесь с ребенком на пол и катаете друг другу мяч. Вы спрашиваете, ребенок отвечает:

Сколько дней в неделе?

Назови два выходных дня.

Как называется второй, четвертый, третий, пятый день недели?

Какой день недели первый?

Какой день недели последний?

Какой день недели идет после среды?

Перед вторником?

Какой день недели спрятался между средой и пятницей?

Сколько в неделе дней? Сколько выходных? Сколько будней?



Успехов Вам!

